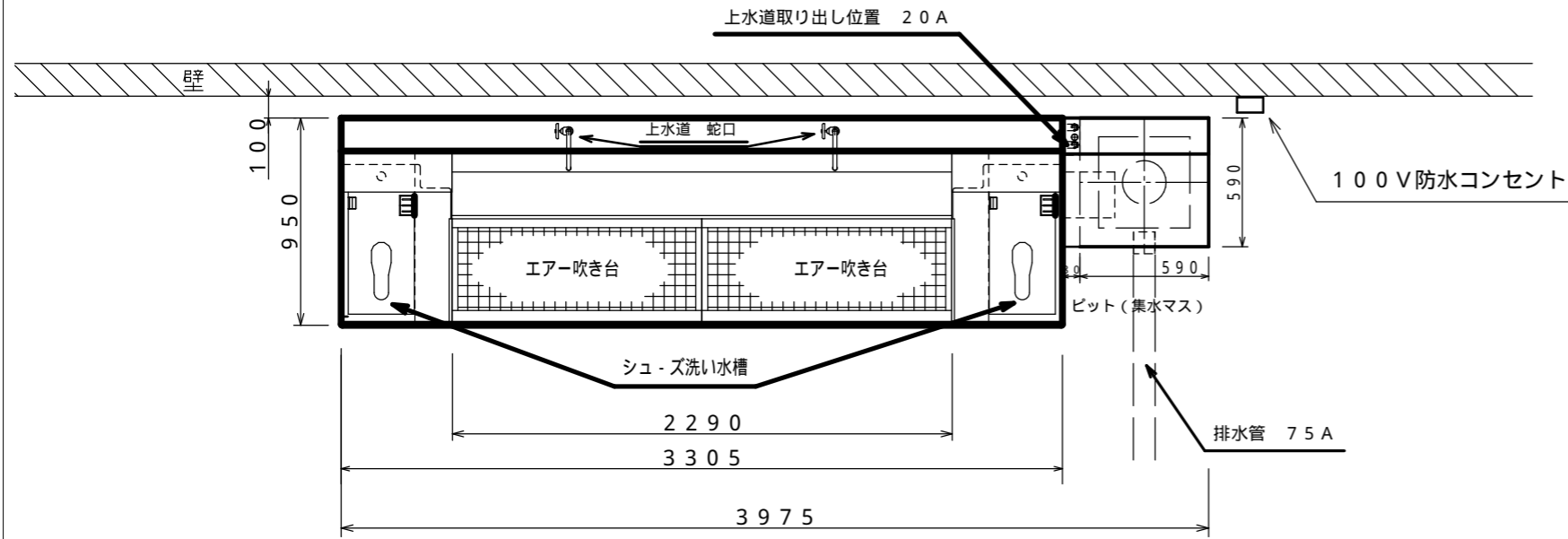


上から見た図



せんたくん本体 設置図

ピット (集水マス) を基準にて施工します

靴 洗い水槽 2 箇所用

電源 100V コンセント 1 個使用

電源 100V (15A 推奨)

エア-圧力 0.7MP 以下に設定 (0.5MPa ほど)  
(エア-コンプレッサー 2.2Kw 以上推奨)

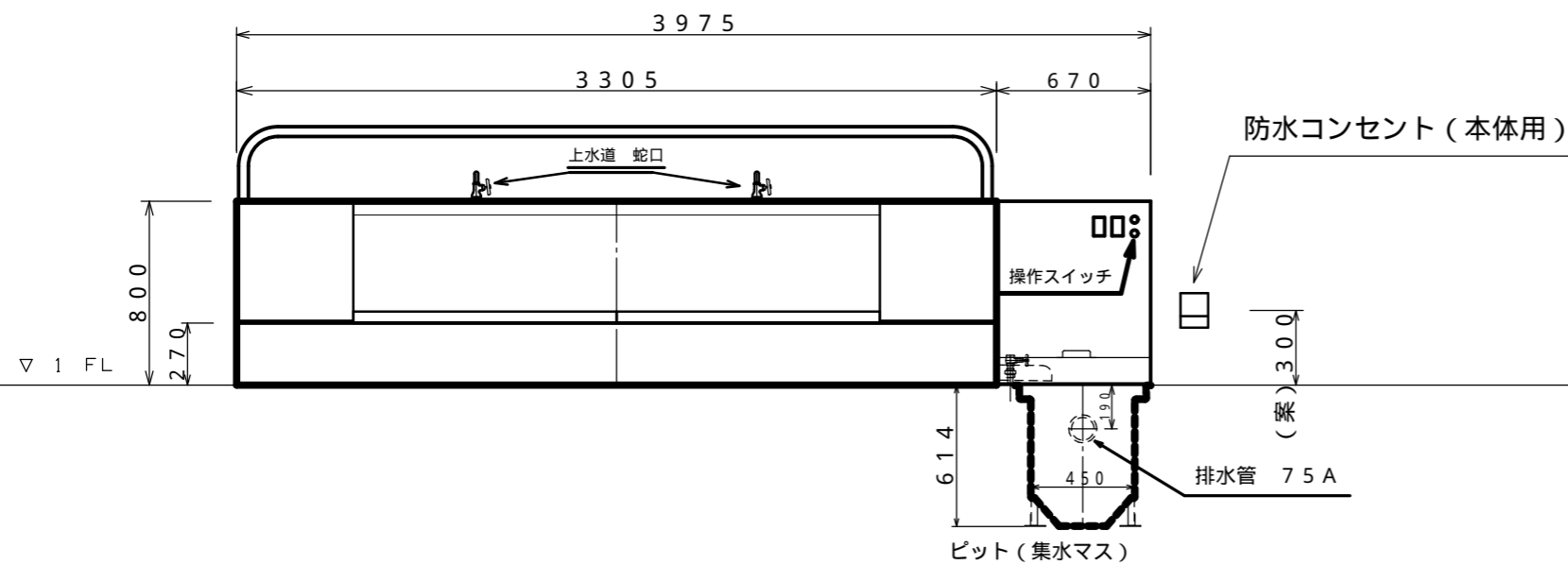
エア-ガン 4 台付属

蛇口 2 箇所付き

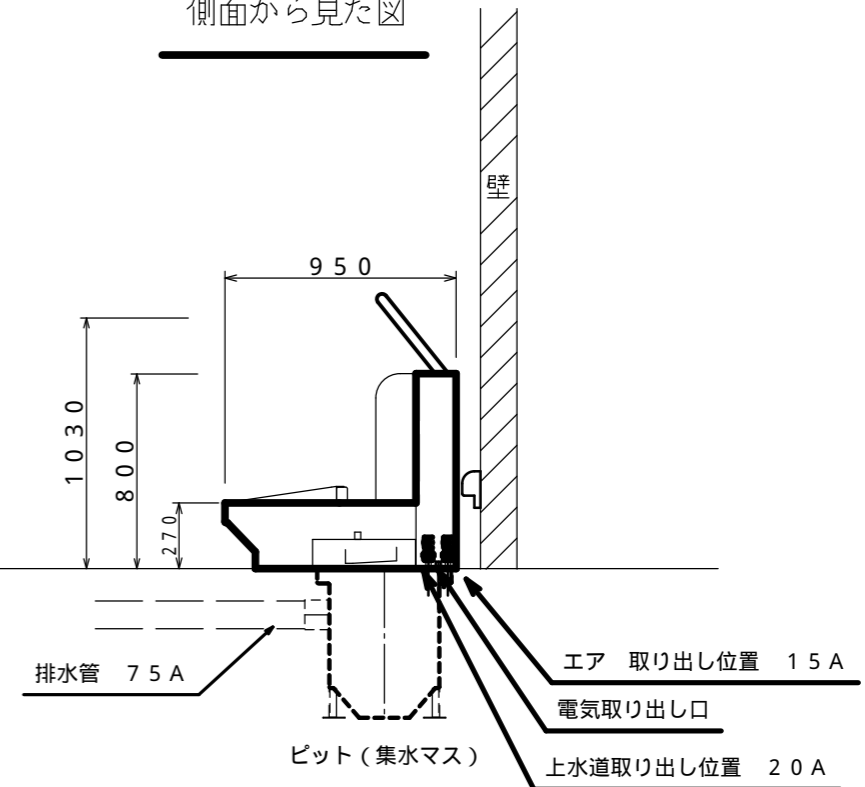
くつ洗い用ブラシ付属

ごみ収集カゴ付属

正面から見た図



側面から見た図



ご不明な点はお気軽下記までご連絡下さい。  
株式会社坂本  
電話0577-52-3115 FAX0577-52-3018  
E-Mail info@sakamoto-fg.jp

会社名					
名称		せんたくん 設置全体図			
型別	3300-R-2	図番	SK1805-33R2-P001A		
承認	設計	製図	縮尺	1/30	定量
2018年 5月 8日					
株式会社 坂本					