

せんたくん本体（標準仕様）設置図

ピット（集水マス）を基準にて施工します

靴 洗い水槽 2箇所用

電源 100V コンセント 1個使用

電源 100V 15A 推奨

エア-圧力 0.7MP以下に設定（0.5MPaほど）

（エア-コンプレッサー 2.2Kw以上推奨）

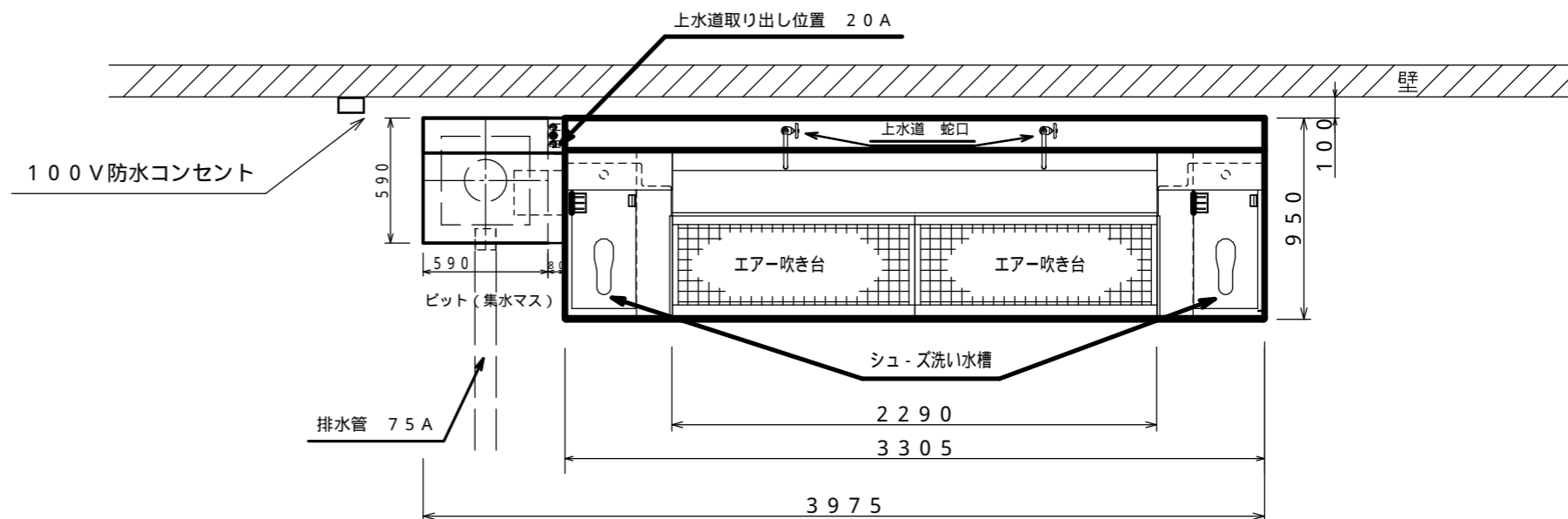
エア-ガン 4台付属

蛇口 2箇所付き

くつ洗い用ブラシ付属

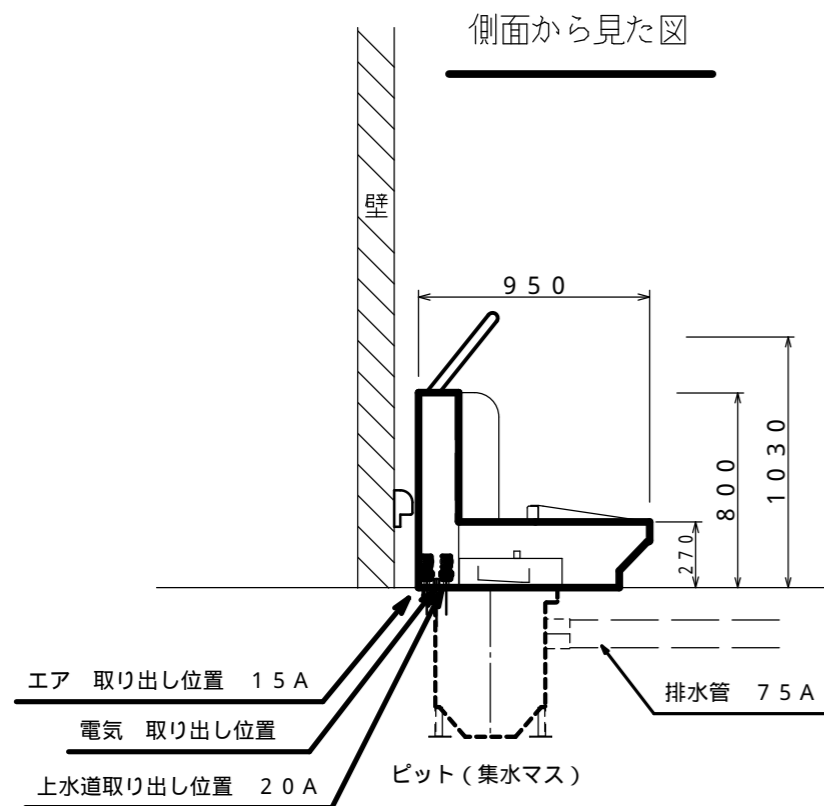
ごみ収集カゴ付属

上から見た図

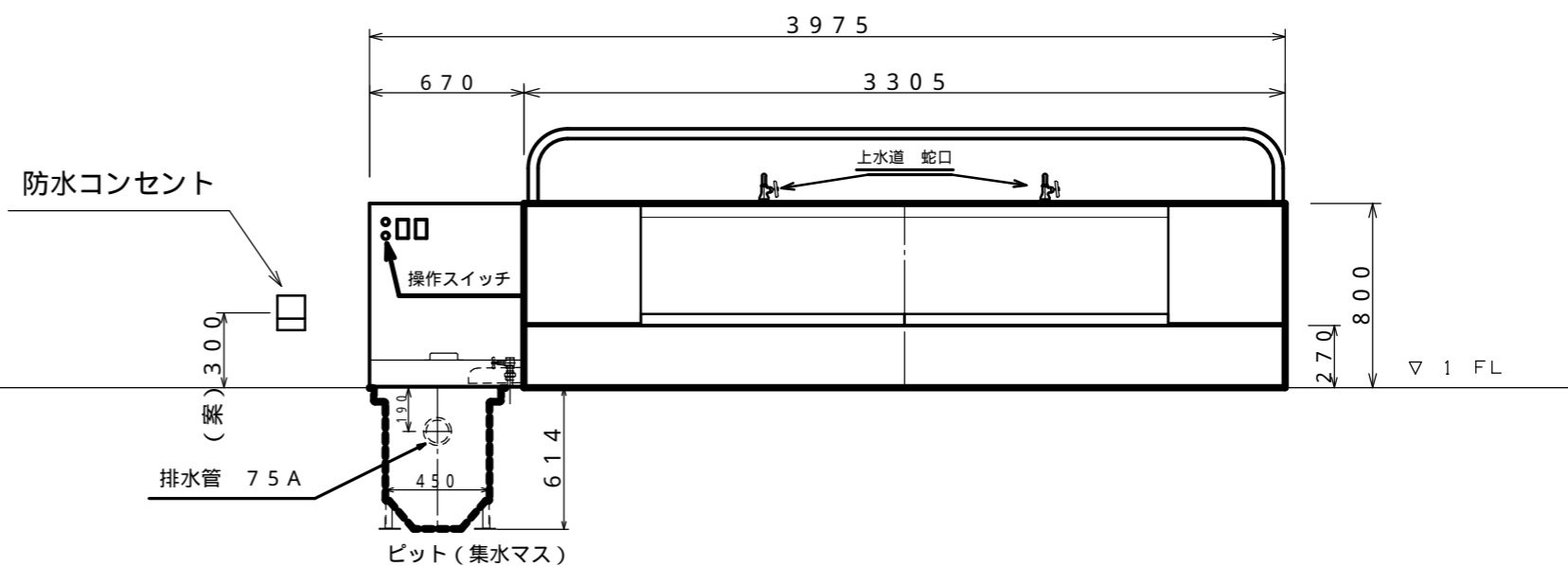


集水マス埋設位置が変わりますと、本機設置位置も同じように移動します
上水道の流量が少ない場合、本機の性能が著しく低下しますので、ご注意ください。

側面から見た図



正面から見た図



ご不明な点はお気軽に下記までご連絡下さい。
株式会社坂本
電話0577-52-3115 FAX0577-52-3018
E-Mail info@sakamoto-fg.jp

会社名						
名称		せんたくん 設置全体図				
型別	3300-L-2	図番	SK1805-33L2-P001A			
承認	設計	製図	縮尺	1/30	定量	
				2018年	5月	8日
				株式会社 坂本		