

ピカシュ - 本体 (標準仕様) 設置図

ピット (集水マス) を基準にて施工します

靴 洗い水槽 2箇所用

電源 100V コンセント 1個使用

電源 100V 15A 推奨

エア-圧力 0.7MP以下に設定 (0.5MPaほど)

(エア-コンプレッサー 2.2Kw以上推奨)

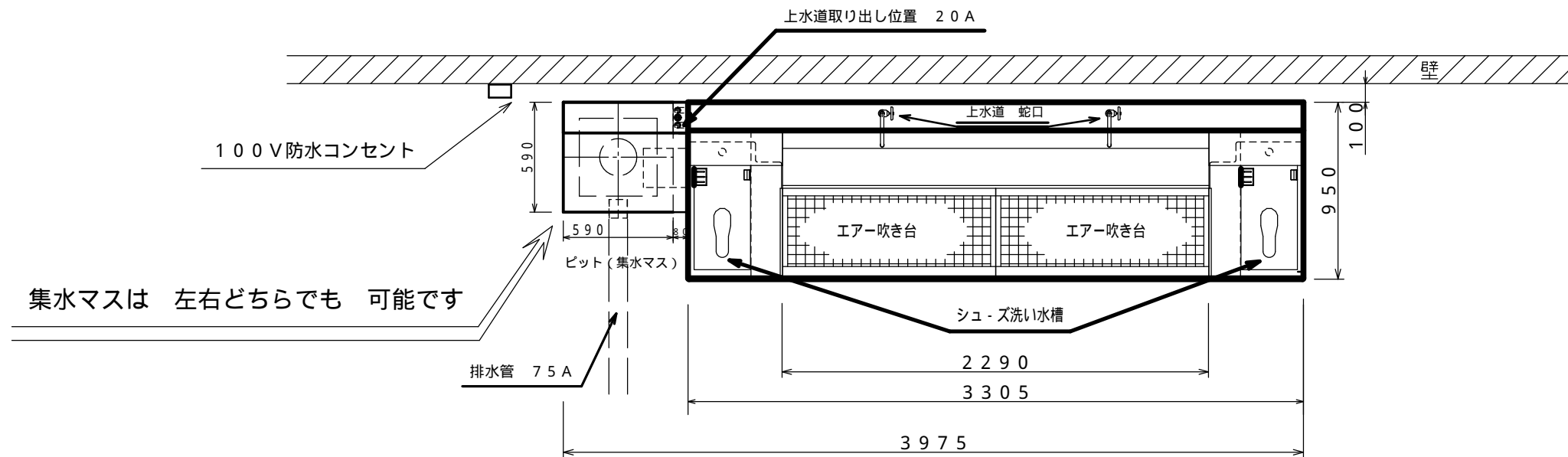
エア-ガン 4台付属

蛇口 2箇所付き

くつ洗い用ブラシ付属

ごみ収集カゴ付属

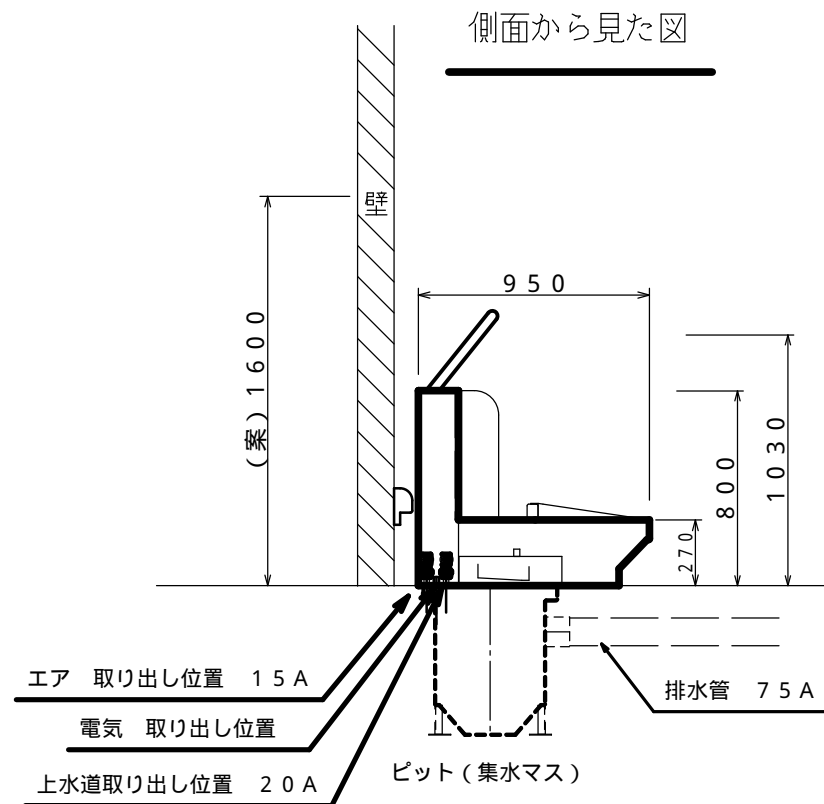
上から見た図



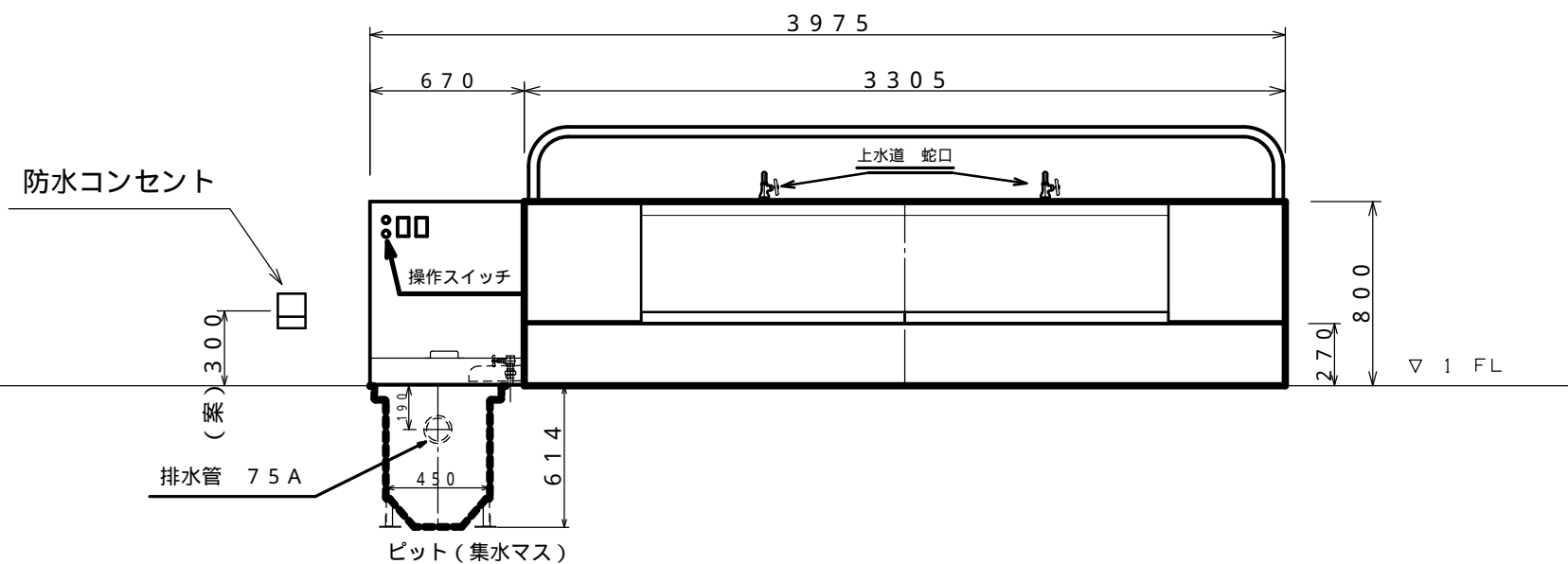
集水マスは 左右どちらでも 可能です

集水マス埋設位置が変わりますと、本機設置位置も同じように移動します
上水道の流量が少ない場合、本機の性能が著しく低下しますので、ご注意ください。

側面から見た図



正面から見た図



ご不明な点はお気軽に下記までご連絡下さい。
株式会社坂本
電話0577-52-3115 FAX0577-52-3018
E-Mail info@sakamoto-fg.jp

会社名						
名称		ピカシュ 設置全体図 3300-L-2				
型別	3300-L-2	図番	PIKA-1406-33L2-P001A			
承認	設計	製図	縮尺	1/30	定量	
				2016年	5月	13日
		株式会社 坂本				